DISIBEINT

IMN DBL INOX



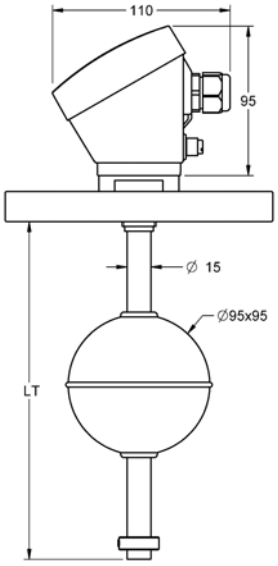

INTERRUPTEURS MAGNÉTIQUES DE NIVEAU

Connexion a procès	Moyennant bride (Voir table 1).
Corps	Acier inoxydable AISI316, Ø16 mm.
Longueur	90..3500 mm.
Flotteur	Type **FEI602M13** (FEI -2), Ø 95x95 mm. Inox AISI316 (Autres types optionals selon table 2).
Nº maximum de contacts	1..4
Classe de contact	NO: 80 WVA / 250 VCA-2A · NF: 60 WVA / 220 VCA-2A · NO/NF: 60 WVA / 220 VCA-2A
Distance avec contacts	> 40 mm.
Connexion électrique	Moyennant boîte de connexions en PBT (64x95x110 mm).
Température	-40..+125ºC
Position de montage	Verticale, ±15º
Classe de protection	Standard: IP 67. (Autres options selon table 3).

Table 1: Conexion a procès

Bride	DN50	DN100
Øt (mm)	18	18
d (mm)	125	180
ØD (mm)	165	220
Grosseur	16	20

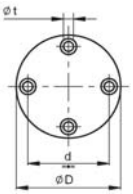

Table 2: Flotteurs

Type	FEI602M13	FCI603M13
Dimension (mm)	Ø 95x95	Ø 95x45
Pression (kg/cm2)	30	15
Densité (g/cm³)	e > 0,36	e > 0,45
Figure		

Table 3: Protection

Standard	Exécution normal, sans rempli interne.
Protégée	Rempli avec gel anticondensation.
Encapsulade	Rempli avec résine epoxy flexible.

Code de commande

IMN DBL INOX - V☐ P☐ F☐ L☐ C☐ N☐

Version	Standard	1
	Protégée	2
	Encapsulade	3
Connexion procès	DN50	34
	DN100	36
Flotteur	FEI602M13	20
	FEI603M13	14
Longueur total (LT)	(mm)	
Nº contacts		1-4
Nº flotteurs		1-4

Pour composer le récit, sélectionner une option chacune aux maison.
Exemple: **IMN DBL INOX V**1 **P**34 **F**14 **L**500 **C**2 **N**1

Rev. 03/00 · 01/03/11 · DISIBEINT il réserve le droit de changer les specifications de c'est document sans préalable avis

DISIBEINT ELECTRONIC SL
Segle XX, 91
E08032-Barcelona
T: +34 934 330 370
F: +34 934 354 532
www.disibeint.com
disibeint@disibeint.com