DISIBEINT

IMN BCA PP

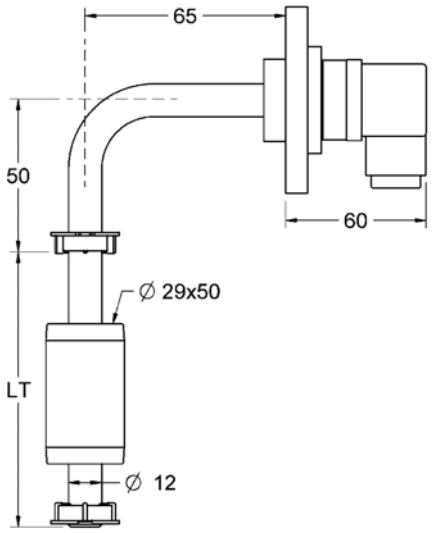

INTERRUPTEURS MAGNÉTIQUES DE NIVEAU

Connexion a procès	Moyennant bride, PP (Voir table 1).
Corps	PP, Ø12 mm.
Longueur	100..1000 mm.
Flotteur	Type FCPP04M14 (FCP-4), Ø29 x 50 mm. PP (Voir table 2).
Nº maximum de contacts	1..3
Classe de contact	NO: 80 WVA / 250 VCA -2A · NF: 60 WVA / 220 VCA -2A · NO/NF: 60 WVA / 220 VCA -2A
Distance entre contacts	> 40 mm.
Connexion électrica	Moyennant connector DIN43650.
Température	-10..+80ºC
Position de montage	Coudé 90º
Classe de protection	Standard: IP 65. (Autres options selon table 3).

Table 1: Conexion a procès

Bride	BR68
Ø t (mm)	6
Ø T (mm)	10
d (mm)	53
Ø D (mm)	68
Épaisseur (mm)	8

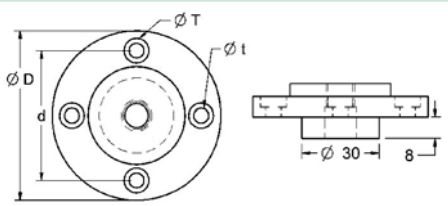

Table 2: Flotteurs

Type	FCPP04M14	FCPP05M18
Dimension (mm)	Ø29 x 50	Ø38 x 60
Pression (kg/cm²)	3	3
Densité (g/cm³)	e > 0,6	e > 0,5
Figure		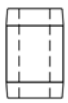

Table 3: Protection

Standard	Exécution normal, sans rempli interne.
Protégée	Rempli avec gel anticondensación.
Encapsulade	Rempli avec résine epoxy flexible.

Code de commande

IMN BCA PP - V☐ P☐ F☐ L☐ C☐ N☐

Version	Standard	1
	Protégée	2
	Encapsulade	3
Connexion procès	BR68	39
Flotador	FCPP04M14	55
	FCPP05M18	57
Longueur total (LT)	(mm)	
Nº contacts	1-3	
Nº flotteurs	1-3	

Pour composer le récit, sélectionner une option chacune aux maison.
Exemple: **IMN BCA PP V**1 **P**39 **F**55 **L**450 **C**3 **N**1

Rev. 00 · 18/07/08 · DISIBEINT il réserve le droit de changer les specifications de c'est document sans préalable avis

DISIBEINT ELECTRONIC SL
Segle XX, 91
E08032-Barcelona
T: +34 934 330 370
F: +34 934 354 532
www.disibeint.com
disibeint@disibeint.com