DISIBEINT

IMN 70 INOX

INTERRUPTEURS MAGNÉTIQUES DE NIVEAU

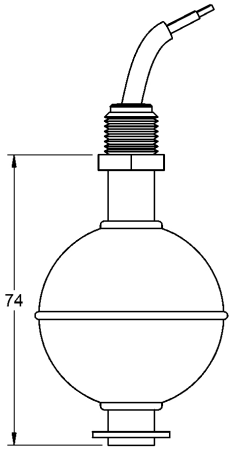

Général	Principe de fonctionnement	Des capteurs magnétiques niveau IMN reposent sur les interrupteurs à l'intérieur du tube, qui sont activés par un aimant hébergé à l'intérieur de l'action de float et se déplacement vers la poussée du liquide.
	Application	· Pour la détection d'un niveau de point unique dans les liquides. · Utilisé dans le remplissage, creusé les manœuvres d'alarme de trop-plein, etc.

Tête	Connexion électrique	À l'aide de deux pilotes tuyau.
	Longueur	1m. Autres longueurs sur demande.
	Matériau câble(Température)	Silicone (130 °C) PVC (70 °C)

Corps	Guide tube	Acier inoxydable AISI316 (1.4401). Ø12mm
	Carrière float	16 mm
	Température	-40..+125 °C
	Position de montage	Vertical, ± 15°
	Protection	IP65. Encapsulation de résine époxy.

Connection a procès	Filetage	**1/4" G**
	Matériau	Inox AISI316 (1.4401)
	E (mm)	2
	LR (mm)	11
	LCP (mm)	4
	e/c (mm)	17

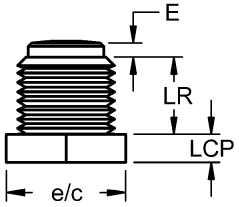

Flotteurs	Modele	**FEI601M13**
	Matériau	Inox AISI316L (1.4404)
	Dimension (mm)	Ø 52x52
	Pression (kg/cm²)	30
	Densité (g/cm³)	e > 0,76
	FS / FH (mm)	12,5 / 39,5

Exemples de installation

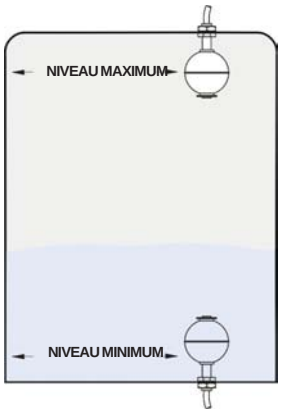

Contacts	Classe	120 WVA / 250 VCA-3A
	Type	Inverser la position du flotteur, le contact peut être NO ou NF
	Situation	

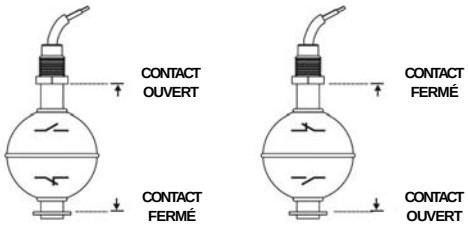

Code de commande	IMN 70 INOX

Rev. 03/00 · 12/12/11 · DISIBEINT se réserve le droit de modifier les spécifications de ce document sans préavis

DISIBEINT ELECTRONIC SL
Segle XX, 91
E08032-Barcelona
T: +34 934 330 370
F: +34 934 354 532
www.disibeint.com
disibeint@disibeint.com