DISIBEINT

IMN 20 PP

INTERRUPTEUR MAGNETIQUE DE NIVEAU

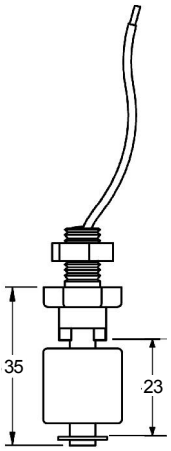

Général

Principe de fonctionnement	Le niveau IMN capteurs magnétiques sont basées sur l'action d'un commutateur à lames à l'intérieur du tube, qui est activé par un aimant logé dans le flotteur et se déplace en raison de la poussée du liquide.
Application	· Pour la détection d'un seul point au niveau de liquide. · Utilisé dans les manœuvres de remplissage, de vidange, le débordement d'alarme, etc

boîtier

Raccordement électrique	Tuyau à travers deux conducteurs.
Longueur	0,3 m
Matériel câble (température)	PVC, UL1007 AWG22 (70 ºC)

Corps

Tube de guidage	PP. Ø7 mm
Carrière float	5 mm
Température	-20..+80 ºC
Position de montage	Vertical, ±15º
Protection	IP65. Encapsulé avec de la résine époxy.

Processus connex.

Thread	**M8**
Matériel	PP
LR (mm)	13
LCP (mm)	5
e / c (mm)	12

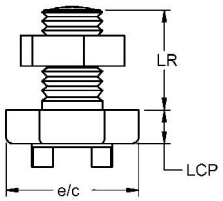

Flotteurs

Modèle	**IMN 20 PP**
Matériel	FOAM
Dimension (mm)	Ø 19x16
Pression (kg/cm2)	Atm
Densité (g/cm3)	e > 0,75
FS / FH (mm)	14 / 5

Exemples d'installation

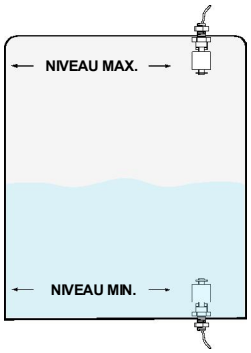

Contacts

Classe	20 WVA / 250VCA - 1A
Type	Inverser la position du flotteur, le contact peut être NO ou NF.
Lieu	

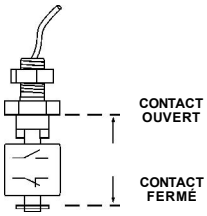

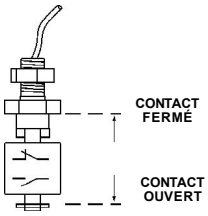

Code de comande	IMN 20 PP

Rev. 03/00 · 24/02/14 · DISIBEINT se réserve le droit de modifier les spécifications de ce document sans préavis

DISIBEINT ELECTRONIC SL
Segle XX, 91
E08032-Barcelona
T: +34 934 330 370
F: +34 934 354 532
www.disibeint.com
disibeint@disibeint.com