INMS

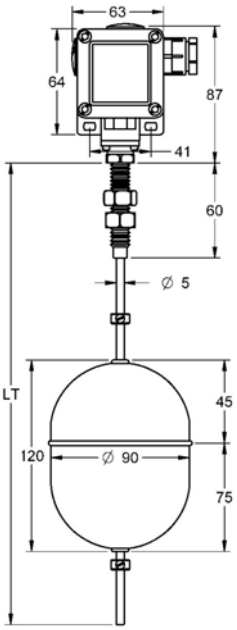

INTERRUPTOR DE NIVEL POR FLOTADOR

Campo de aplicación	Control de nivel de líquidos en depósitos abiertos o a presión atmosférica, con o sin temperatura. Útil cuando se precise gran poder de conmutación.
Principio de funcionamiento	Cuando el flotador sube o baja por la varilla guía debido a la acción del líquido, el entrar en contacto con el tope superior o inferior se activa o desactiva el microrruptor, respectivamente. Pueden controlarse puntos de máximo y mínimo nivel estableciendo un diferencial entre ambos al ajustar los topes. Puede igualmente controlarse un solo punto de nivel.
Conexión a proceso	Mechón roscado M12
Salida	Micro-ruptor SPDT 10A / 250V
Ajuste	Los límites máximo y mínimo se establecen situando los topes en la altura deseada.
Tempertura	Caja: -20..+70ºC / Flotador: +150ºC
Presión	6 kg/cm^2
Flotador	Cilíndrico Ø 90x120, Inox AISI316
Material varilla y topes	Inox AISI316
Modelo / Long. de la varilla	INMS 200: 200 mm INMS 400: 400 mm INMS 600: 600 mm
Protección	IP66
Conexión eléctrica	Borne a tornillo.

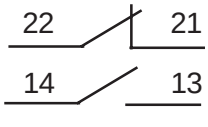

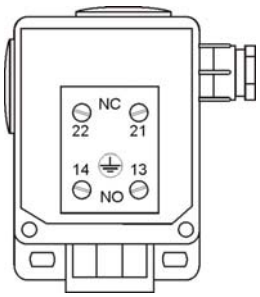

21 - 22 **ABRE**
13 - 14 **CIERRA**

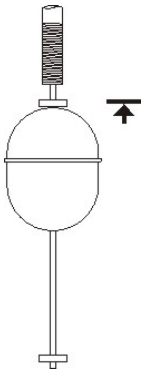

21 - 22 **CIERRA**
13 - 14 **ABRE**

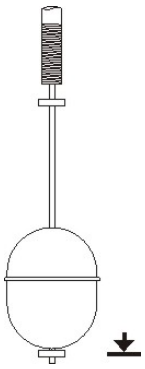

Rev. 01 · 23/09/08 · DISIBEINT se reserva el derecho de alterar las especificaciones de este documento sin previo aviso.

DISIBEINT ELECTRONIC SL
Segle XX, 91
E08032-Barcelona
T: +34 934 330 370
F: +34 934 354 532
www.disibeint.com
disibeint@disibeint.com