IMN TAB INOX

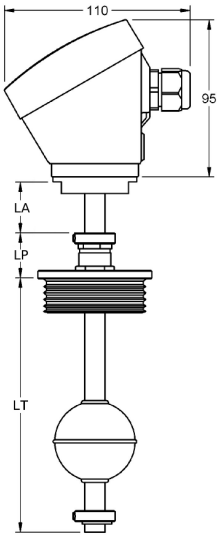

INTERRUPTOR MAGNÉTICO DE NIVEL

Conexión a proceso	Mediante tapón roscado. Ver tabla 1.
Carácter diferencial	Altura ajustable
Tubo guía	Inoxidable AISI316 (1.4401), Ø 12 mm.
Longitud	100..3500 mm.
Flotador	**FEI601M13** (FEI-1), Ø 52x52 mm. Inox AISI316 (1.4401). Ver tabla 2.
Nº máximo de contactos	1..5
Clase de contacto	NA: 120 WVA / 250 VCA-3A · NC-NA/NC: 60 WVA / 230 VCA-1A
Distancia entre contactos	> 30 mm.
Conexión eléctrica	Caja de conexiones. PBT. 64x95x110 mm
Temperatura	-40..+125ºC
Instalación	El conjunto caja-tubo-flotador puede ajustarse en altura. Para ello, aflojar el prensaestopa situado en la parte superior del tapón roscado, desplazar el conjunto hasta situarlo en la posición requerida y apretar el prensaestopa para fijarlo. La distancia entre contactos permanece inalterada.
Posición de montaje	Vertical, ±30º
Clase de protección	Estandar: IP 67. Otras opciones según tabla 3.

Tabla 1: Conexión a proceso

Rosca	1"1/2 G	2" G
Material	Inox AISI316 (1.4401)	
e/c (mm)	50	40
E (mm)	15	
LR (mm)	20	
LCP (mm)	11	4
	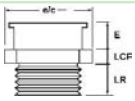	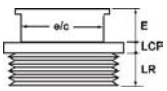

Tabla 2: Flotadores

Modelo	FCI602M13	FEI601M13
Material	Inox AISI316L (1.4404)	
Dimensión (mm)	Ø 44x63	Ø 52x52
Presión (kg/cm²)	15	30
Densidad (g/cm³)	e > 0,75	e > 0,76
FS / FH (mm)	15,8 / 47,2	12,5 / 39,5

Tabla 3: Protección

Estandar	Ejecución normal, sin relleno interno.
Protegida	Relleno con gel anticondensación.
Encapsulada	Relleno con resina epóxica flexible.

Códigos de pedido

IMN TAB INOX - V☐ P☐ F☐ L☐ LA☐ C☐ N☐

Versión	Estandar	1
	Protegida	2
	Encapsulada	3
Conexión proceso	1"1/2 G	08
	2" G	10
Flotador	FEI601M13	25
	FCI602M13	14
Longitud total (LT)	(mm)	
Longitud aju. (LA)	(mm)	
Nº contactos	1-5	
Nº flotadores	1-3	

Para componer la referencia, seleccionar una opción de cada una de las casillas.
Ejemplo: **IMN TAB INOX V**1 **P**08 **F**14 **L**250 **LA**100 **C**2 **N**1

Rev. 04/00 · 21/03/24 · DISIBEINT se reserva el derecho de alterar las especificaciones de este documento sin previo aviso

DISIBEINT ELECTRONIC SL
Segle XX, 91
E08032-Barcelona
T: +34 934 330 370
F: +34 934 354 532
www.disibeint.com
disibeint@disibeint.com